




**Муниципальное общеобразовательное учреждение
«Большекоровинская средняя общеобразовательная школа»
муниципального образования-Захаровский муниципальный район
Рязанской области**

инд. 391747

Рязанская область, Захаровский район, с. БольшоеКоровино, ул. Школьная, д. 2
Тел./факс: (49153) 72-2-54, e-mail: korowino@ya.ru

<p>«СОГЛАСОВАНО»</p> <p>Заместитель директора по УВР</p> <p> /Бичурина Т.Н./</p> <p>«31» 08 2023 г.</p>	<p>«УТВЕРЖДАЮ»</p> <p>Директор школы</p> <p> /Полупанов И.Л./</p> 
--	---

**Дополнительная
образовательная программа
естественно- научной направленности
объединения "Занимательная химия"**

Уровень программы: ознакомительный

Срок реализации: 1 год (34 часа)

Возрастная категория: 13-15 лет

Форма обучения: очная

Автор составитель: Мелехина О.Н.

учитель химии

Большое Коровино

2023

ПОЯСНИТЕЛЬНАЯ ЗАПИСКА

Ребенок с рождения окружен различными веществами и должен уметь обращаться с ними. Знакомство учащихся с веществами, из которых состоит окружающий мир, позволяет раскрыть важнейшие взаимосвязи человека и веществ и среде его обитания. Знакомство детей с веществами, химическими явлениями начинается еще в раннем детстве. Каждый ребенок знаком с названиями применяемых в быту веществ, некоторыми полезными ископаемыми. Однако к началу изучения химии в 8-м классе познавательные интересы школьников в значительной мере ослабевают. Последующее изучение химии на уроках для многих учащихся протекает не очень успешно. Это обусловлено сложностью материала, нерационально спроектированными программами и формально написанными учебниками по химии. С целью формирования основ химического мировоззрения предназначена программа объединения «Занимательная химия».

Новизна: Программа модифицирована, составлена на основе программы Чернобильской Г.М., Дементьева А.И. «Мир глазами химика» (Чернобильская, Г.М., Дементьев А.И. Мир глазами химика. Учебное пособие. К пропедевтическому курсу химии 7 класса. Химия, 1999) и ориентирована на обучающихся 7-8 класса, т.е. того возраста, в котором интерес к окружающему миру особенно велик, а специальных знаний ещё не хватает.

Адресат программы. В объединение входят разнополые дети 7-9 класса, состав группы разновозрастной, 13-15 лет. Они отличаются своей непосредственностью, доверчивостью, любознательностью. Эти качества являются благодатной почвой для возвращения у учащихся универсальных учебных действий в учебных ситуациях. При организации процесса обучения на занятиях объединения, необходимо обратить внимание на следующие аспекты:

- использование личностно-ориентированных технологий (технология развития критического мышления, технология проблемного обучения, технология обучения в сотрудничестве, кейс-технология, метод проектов);
- организация проектной деятельности школьников и проведение занятия-проекта, позволяющих школьникам представить индивидуальные (или групповые) проекты по выбранной теме;
- организация исследовательской деятельности и защита исследовательской работы на научной конференции;
- использование техник и приемов, позволяющих оценить динамику формирования метапредметных универсальных действий на занятиях;
- создание портфолио ученика, позволяющее оценивать его личностный рост при изучении тем курса «Занимательная химия».

Данная программа составлена по учебным пособиям с подробными инструкциями и необходимым теоретическим материалом.

При реализации данной программы будет задействовано оборудование центра «Точка роста».

Цель: удовлетворить познавательные запросы детей, развивать исследовательский подход к изучению окружающего мира и умение применять свои знания на практике, расширить знания учащихся о применении веществ в повседневной жизни, реализовать общекультурный компонент.

Задачи:

Предметные:

- Сформировать навыки элементарной исследовательской работы;
- Расширить знания учащихся по химии, экологии;
- Научить применять коммуникативные и презентационные навыки;
- Научить оформлять результаты своей работы.

Метапредметные:

Развивать умение проектирования своей деятельности;

- Продолжить формирование навыков самостоятельной работы с различными источниками информации;
- Продолжить развивать творческие способности.

Личностные:

- Продолжить воспитание навыков экологической культуры, ответственного отношения к людям и к природе;
- Совершенствовать навыки коллективной работы;
- Способствовать пониманию современных проблем экологии и сознанию их актуальности.

Сроки реализации программы.

Программа рассчитана на 1 год и разбита на модули, общее количество часов – 34ч.

Принципы, лежащие в основе работы по программе:

Принцип добровольности. К занятиям допускаются все желающие, соответствующие данному возрасту, на добровольной основе и бесплатно.

Принцип взаимоуважения. Ребята уважают интересы друг друга, поддерживают и помогают друг другу во всех начинаниях;

Принцип научности. Весь материал, используемый на занятиях, имеет под собой научную основу.

Принцип доступности материала и соответствия возрасту. Ребята могут выбирать темы работ в зависимости от своих возможностей и возраста.

Принцип практической значимости тех или иных навыков и знаний в повседневной жизни учащегося.

Принцип вариативности. Материал и темы для изучения можно менять в зависимости от интересов и потребностей ребят. Учащиеся сами выбирают объем и качество работ, будь то учебное исследование, или теоретическая информация, или творческие задания и т.д.

Принцип соответствия содержания запросам ребенка. В работе мы опираемся на те аргументы, которые значимы для подростка сейчас, которые сегодня дадут ему те или иные преимущества для социальной адаптации.

Принцип дифференциации и индивидуализации. Ребята выбирают задания в соответствии с запросами и индивидуальными способностями.

В соответствии с возрастом применяются разнообразные формы деятельности: беседа, игра, практическая работа, эксперимент, наблюдение, коллективные и индивидуальные исследования, самостоятельная работа, защита исследовательских работ, мини-конференция, консультация.

Коллективные формы используются при изучении теоретических сведений, оформлении выставок, проведении экскурсий. Групповые формы применяются при проведении практических работ, выполнении творческих, исследовательских заданий.

Индивидуальные формы работы применяются при работе с отдельными ребятами, обладающими низким или высоким уровнем развития.

Итогом проведения лабораторных или практических работ являются отчеты с выводами, рисунками. На занятиях курса учащиеся учатся говорить, отстаивать свою точку зрения, защищать творческие работы, отвечать на вопросы.

Методы и приемы.

Программа предусматривает применение различных методов и приемов,

что позволяет сделать обучение эффективным и интересным:

- сенсорного восприятия (лекции, просмотр видеофильмов, СД);
- практические (лабораторные работы, эксперименты);
- коммуникативные (дискуссии, беседы, ролевые игры);
- комбинированные (самостоятельная работа учащихся, экскурсии, инсценировки);
- проблемный (создание на уроке проблемной ситуации).

Прогнозируемые результаты освоения воспитанниками образовательной программы **в обучении:**

- знание правил техники безопасности при работе с веществами в химическом кабинете;
- умение ставить химические эксперименты;
- умение выполнять исследовательские работы и защищать их;
- сложившиеся представления о будущем профессиональном выборе;

в воспитании:

- воспитание трудолюбия, умения работать в коллективе и самостоятельно;
- воспитание воли, характера;
 - воспитание бережного отношения к окружающей среде;

Педагогические технологии, используемые в обучении:

- Личностно-ориентированные технологии позволяют найти индивидуальный подход к каждому ребенку, создать для него необходимые условия комфорта и успеха в обучении. Они предусматривают выбор темы, объем материала с учетом сил, способностей и интересов ребенка, создают ситуацию сотрудничества для общения с другими членами коллектива.
- Игровые технологии помогают ребенку в форме игры усвоить необходимые знания и приобрести нужные навыки. Они повышают активность и интерес детей к выполняемой работе.
- Технология творческой деятельности используется для повышения творческой активности детей.
- Технология исследовательской деятельности позволяет развивать у детей :

- наблюдательность, логику, большую самостоятельность в выборе целей и постановке задач, проведении опытов и наблюдений, анализе и обработке полученных результатов. В результате происходит активное овладение знаниями, умениями и навыками.
- Технология методов проекта. В основе этого метода лежит развитие познавательных интересов учащихся, умение самостоятельно конструировать свои знания, ориентироваться в информационном пространстве, развитие критического мышления, формирование коммуникативных и презентационных навыков.

Средства:

- программное обеспечение;
- Интернет технологии;
- оборудование центра «Точки роста».

Методы контроля: консультация, доклад, защита исследовательских работ, выступление, выставка, презентация, мини-конференция, научно-исследовательская конференция.

Ожидаемые результаты.

Личностные:

- осознавать себя ценной частью большого разнообразного мира (природы и общества);
- испытывать чувство гордости за красоту родной природы, свою малую Родину, страну;
- формулировать самому простые правила поведения в природе;
- осознавать себя гражданином России;
- объяснять, что связывает тебя историей, культурой, судьбой твоего народа и всей России;

искать свою позицию в многообразии общественных и мировоззренческих позиций, эстетических и культурных предпочтений;

- уважать иное мнение;
- вырабатывать в противоречивых конфликтных ситуациях правила поведения.

Метапредметные:

В области коммуникативных УУД:

- организовывать взаимодействие в группе (распределять роли, договариваться друг с другом и т.д.);
- предвидеть (прогнозировать) последствия коллективных решений;
- оформлять свои мысли в устной и письменной речи с учётом своих учебных и жизненных речевых ситуаций, в том числе с применением средств ИКТ;
- при необходимости отстаивать свою точку зрения, аргументируя ее. Учиться подтверждать аргументы фактами;
- слушать других, пытаться принимать другую точку зрения, быть готовым изменить свою точку зрения.

В области регулятивных УУД:

- определять цель учебной деятельности с помощью учителя и самостоятельно, искать средства ее осуществления;
- учиться обнаруживать и формулировать учебную проблему, выбирать тему проекта;
- составлять план выполнения задач, решения проблем творческого и поискового характера, выполнения проекта совместно с учителем;
- работая по плану, сверять свои действия с целью и, при необходимости, исправлять ошибки;
- работая по составленному плану, использовать, наряду с основными, и дополнительные средства (справочная литература, сложные приборы, средства ИКТ);
- предполагать, какая информация нужна;
- сопоставлять и отбирать информацию, полученную из различных источников (словари, энциклопедии, справочники, электронные диски, сеть Интернет);
- выбирать основания для сравнения, классификации объектов;
- устанавливать аналогии и причинно-следственные связи;
- отбирать необходимые словари, энциклопедии, справочники, электронные диски;

- выстраивать логическую цепь рассуждений;
- представлять информацию в виде таблиц, схем, опорного конспекта, в том числе с применением средств ИКТ.
- организовывать взаимодействие в группе (распределять роли, договариваться друг с другом и т.д.);
- предвидеть (прогнозировать) последствия коллективных решений;
- оформлять свои мысли в устной и письменной речи с учетом своих учебных и жизненных речевых ситуаций, в том числе с применением средств ИКТ;
- слушать других, пытаться принимать другую точку зрения, быть готовым изменить свою точку зрения;
- в ходе представления проекта учиться давать оценку его результатов;
- понимать причины своего неуспеха и находить способы выхода из этой ситуации.

Предметные

- предполагать, какая информация нужна;
- отбирать необходимые словари, энциклопедии, справочники, электронные диски;
- сопоставлять и отбирать информацию, полученную из различных источников (словари, энциклопедии, справочники, электронные диски, сеть Интернет);
- выбирать основания для сравнения, классификации объектов;
- устанавливать аналогии и причинно-следственные связи;
- выстраивать логическую цепь рассуждений;
- представлять информацию в виде таблиц, схем, опорного конспекта, в том числе с применением средств ИКТ.

Оценка эффективности работы:

Входящий контроль – определение уровня знаний, умений, навыков в виде бесед, практических работ, викторин, игр.

Промежуточный контроль: коллективный анализ каждой выполненной работы и самоанализ; проверка знаний, умений, навыков в ходе беседы.

Итоговый контроль: презентации творческих и исследовательских работ, участие в выставках и мероприятиях, участие в конкурсах исследовательских работ в школьном научном обществе, экологическом обществе.

Формы подведения итогов реализации программы.

- Итоговые выставки творческих работ;
- Портфолио и презентации исследовательской деятельности;
- Участие в конкурсах исследовательских работ;
- Презентация итогов работы на заседании школьного научного общества.

Критерии оценки знаний, умений и навыков.

Низкий уровень: удовлетворительное владение теоретической информацией по темам курса, умение пользоваться литературой при подготовке сообщений, участие в организации выставок, элементарные представления об исследовательской деятельности, пассивное участие в семинарах.

Средний уровень: достаточно хорошее владение теоретической информацией по курсу, умение систематизировать и подбирать необходимую литературу, проводить исследования и опросы, иметь представление о учебно-исследовательской деятельности, участие в конкурсах, выставках, организации и проведении мероприятий.

Высокий уровень: свободное владение теоретической информацией по курсу, умение анализировать литературные источники и данные исследований и опросов, выявлять причины, подбирать методы исследования, проводить учебно-исследовательскую деятельность, активно принимать участие в мероприятиях, конкурсах, применять полученную информацию на практике.

Оценка эффективности работы:

Входящий контроль – определение уровня знаний, умений, навыков в виде бесед, практических работ, викторин, игр.

Промежуточный контроль: коллективный анализ каждой выполненной работы и самоанализ; проверка знаний, умений, навыков в ходе беседы.

Итоговый контроль: презентации творческих и исследовательских работ, участие в выставках и мероприятиях, участие в конкурсах исследовательских работ в школьном научном обществе, экологическом обществе.

Формы подведения итогов реализации программы.

- Итоговые выставки творческих работ;
- Портфолио и презентации исследовательской деятельности;
- Участие в конкурсах исследовательских работ;

Содержание курса с указанием форм и видов деятельности

1. Вводное занятие.

Теория: Знакомство с обязанностями и оборудованием рабочего места, обсуждение и корректировка плана работы объединения, предложенного учителем.

Раздел 1. Приёмы обращения с веществами и оборудованием

2.1. Ознакомление с кабинетом химии и изучение правил техники безопасности.

Теория: Правила безопасной работы в кабинете химии, изучение правил техники безопасности и оказания первой помощи, использование противопожарных средств защиты.

Практика: «Стартовый уровень»-Воспроизводят правила ТБ в кабинете химии со слов учителя.

«Базовый уровень»-Самостоятельно изучают ТБ в кабинете химии.

«Продвинутый уровень»-Знают ТБ и правила оказания первой помощи.

2.2. Знакомство с лабораторным оборудованием.

Теория: Ознакомление учащихся с классификацией и требованиями, предъявляемыми к хранению лабораторного оборудования, изучение технических средств обучения, предметов лабораторного оборудования.

Практика: «Стартовый уровень» - Знакомятся с простейшим химическим оборудованием: мерным цилиндром, пробирками, спиртовкой, колбами.

«Базовый уровень» - Дополнительно изучают строение пламени спиртовки.

«Продвинутый уровень» - Изучают устройство штатива.

2.3. Нагревательные приборы и пользование ими. *Теория:* Знакомство с правилами пользования нагревательных приборов: плитки, спиртовки, газовой

2.4. горелки, водяной бани. Нагревание и прокаливание.

Практика: Стартовый уровень»- Знакомятся со строением пламени спиртовки.

«Базовый уровень»-Изучают строение нагревательных приборов: плитки, газовой горелки.

«Продвинутый уровень»-Изучают способы нагревания и прокаливания некоторых веществ.

2.5. Взвешивание, фильтрование и перегонка.

Теория: Ознакомление с приемами взвешивания и фильтрования, изучение процессов перегонки. Очистка веществ от примесей.

Практика: «Стартовый уровень»-Изготавливают простейший фильтр.

«Базовый уровень»-Изготавливают простейшие фильтры из подручных средств.

Разделяют неоднородные смеси.

«Продвинутый уровень» -Изучают способы перегонки воды.

Выпаривание и кристаллизация

Теория: Ознакомление учащихся с приемами выпаривания и кристаллизации

Практика: «Стартовый уровень»-Знают разницу между двумя процессами.

«Базовый уровень»-Знают где можно применять эти способы.

«Продвинутый уровень»-Выделяют растворённые вещества методом выпаривания и кристаллизации на примере раствора поваренной соли.

2.6. Основные приемы работы с твердыми, жидкими, газообразными веществами. Лабораторные способы получения неорганических веществ.

2.7. Теория: Знакомятся с основными приемами работы с твердыми, жидкими и газообразными веществами.

Практика: «Стартовый уровень»- Знакомятся с правилами работы с твердыми веществами.

«Базовый уровень»- Знакомятся с правилами работы с жидкими веществами

«Продвинутый уровень»- Знакомятся с правилами работы с газообразными веществами.

2.7. Занимательные опыты по теме: Приёмы обращения с веществами и оборудованием.

Практика: «Стартовый уровень» - Знакомы с методикой выращивания кристаллов, выращивают кристаллы хлорида натрия.

«Базовый уровень» - Знакомы с методикой выращивания кристаллов, выращивают кристаллы хлорида натрия, сахарозы.

«Продвинутый уровень» - Знакомы с методикой выращивания кристаллов, выращивают кристаллы хлорида натрия, сахарозы, медного купороса, умеют придавать им форму.

Тема 3. Химия вокруг нас.

3.1. Химия в природе.

Теория: Получают представление о природных явлениях, сопровождающихся химическими процессами.

Практика: «Стартовый уровень» - Находят самостоятельно информацию.

«Базовый уровень» - Доносят информацию до других учащихся.

«Продвинутый уровень» - Дополняют и поясняют интересными фактами уже известную информацию.

3.2. Самое удивительное на планете вещество-вода.

Теория: Физические, химические и биологические свойства воды.

Практика: «Стартовый уровень» - Знают физические и биологические свойства воды.

«Базовый уровень» - Знакомятся с химическими свойствами воды с помощью учителя.

«Продвинутый уровень» - Самостоятельно изучают свойства воды.

3.3. Занимательные опыты по теме: «Химические реакции вокруг нас»

Практика: «Стартовый уровень» - Описывают химические реакции вокруг нас.

«Базовый уровень» - Объясняют химическую природу окружающих реакций

«Продвинутый уровень» - Могут воспроизвести некоторые реакции

3.3. Стирка по-научному.

Теория: Разновидности моющих средств, правила их использования, воздействие на организм человека и окружающую среду.

Практика: «Стартовый уровень» - Определяют моющие средства, правила их использования.

«Базовый уровень» - Изучают химический состав моющих средств.
«Продвинутый уровень» - Изучают воздействия каждого составляющего на организм человека и окружающую среду.

3.4. Урок чистоты и здоровья.

Теория: Средства ухода за волосами, выбор шампуней в зависимости от типа волос. Что такое химическая завивка? Что происходит с волосами при окраске? Как сохранить свои волосы красивыми и здоровыми? Состав и свойства современных средств гигиены. Зубные пасты, дезодоранты, мыло и т. д

Практика: «Стартовый уровень» - Знакомятся с средствами ухода за волосами, их химической природой.

«Базовый уровень» - Изучают процесс химической завивки волос.

«Продвинутый уровень» - Изучают химический состав и свойства современных средств гигиены.

3.5. Салон красоты.

Теория: Состав и свойства некоторых препаратов гигиенической, лечебной и декоративной косметики, их грамотное использование. Декоративная косметика. Состав и свойства губной помады, теней, туши, лосьонов, кремов.

Практика: «Стартовый уровень» - Знакомятся с косметикой, ее видами.

«Базовый уровень» - Рассматривают состав и свойства губной помады.

«Продвинутый уровень» - Рассматривают состав и свойства губной помады, теней, туши, лосьонов, кремов.

3.6. Химия в кастрюльке.

Теория: Процессы, происходящие при варке, тушении и жарении пищи. Как сделать еду не только вкусной, но и полезной?

Практика: «Стартовый уровень» - Знакомятся с процессами, происходящими при варке.

«Базовый уровень» - Рассматривают химические процессы, происходящие при варке, тушении и жарении пищи.

3.7. Химические секреты дачника.

Теория: Виды и свойства удобрений. Правила их использования.

Практика: «Стартовый уровень» - Определяют понятие удобрения.

Знакомятся с видами удобрений.

«Базовый уровень» - Обозначают, какие химические элементы входят в состав удобрений.

«Продвинутый уровень» - Изучают правила хранения и использования удобрений.

3.8. Химия в быту.

Теория: Ознакомление учащихся с видами бытовых химикатов. Использование химических материалов для ремонта квартир.

Практика: «Стартовый уровень» - Определяют понятие бытовые химикаты. Знакомятся с их видами.

«Базовый уровень» - Обозначают, какие химические элементы входят в состав бытовых химикатов.

«Продвинутый уровень» - Изучают правила хранения и использования удобрений.

3.9. Техника безопасности обращения с бытовыми химикатами.

Практика: «Стартовый уровень» - Воспроизводят правила ТБ с бытовыми химикатами слов учителя.

«Базовый уровень» - Самостоятельно изучают ТБ с бытовыми химикатами.

«Продвинутый уровень» - Знают ТБ и правила оказания первой помощи.

3.10. Вам поможет химия.

Практика: «Стартовый уровень» - Знакомятся с методами чистки изделий из серебра, золота.

«Базовый уровень» - Пробуют очистить драгоценные металлы методами, которые дает учитель в рамках темы.

«Продвинутый уровень» - Находят и пробуют на практике другие методы

Тема 4. Химия и твоя будущая профессия.

4.1 Общий обзор профессий, для овладения которыми, нужно знать химию на высоком уровне.

Практика: «Стартовый уровень» - Находят нужную информацию.

«Базовый уровень» - Перерабатывают информацию, оформляют в форме

4.2. Агрономия, овощеводство, цветоводство. Ландшафтный дизайн.

Практика: «Стартовый уровень» - Находят нужную информацию.

«Базовый уровень» - Перерабатывают информацию, оформляют в форме отчета.

«Продвинутый уровень» - Перерабатывают информацию, творчески ее преподносят.

4.3. Медицинские работники.

Теория: Профессии, связанные с медициной: врачи различной специальности, медсестры, лаборанты. Профессия фармацевта и провизора.

Производство лекарств. *Экскурсия в аптеку.*

Практика: «Стартовый уровень» - Внимательно слушают, выделяют главные мысли.

«Базовый уровень» - Формируют отчет об экскурсии.

«Продвинутый уровень» - Перерабатывают информацию, творчески ее преподносят.

4.4. Кто готовит для нас продукты питания?

Теория: Пищевая промышленность и её специалисты: технологи и многие другие.

Экскурсия в столовую.

Практика: «Стартовый уровень» - Внимательно слушают, выделяют главные мысли.

«Базовый уровень» - Формируют отчет об экскурсии.

«Продвинутый уровень» - Перерабатывают информацию, творчески ее преподносят.

Тема 5. Занимательное в истории химии 5.1. История химии.

Теория: Работа с литературой в библиотеке с последующим обсуждением полученной информации. Основные направления практической химии в древности.

Практика: «Стартовый уровень» - Находят нужную информацию.

«Базовый уровень» - Перерабатывают информацию, оформляют в форме отчета.

«Продвинутый уровень» - Перерабатывают информацию, творчески ее преподносят.

5.2 Галерея великих химиков.

Теория: Создание презентаций о великих химиках и их демонстрация. Интересные факты, открытия.

Практика: «Стартовый уровень» - Описывают биографии писателей.

«Базовый уровень» - Обозначают их заслуги в области химии.

«Продвинутый уровень» - Изучают и представляют интересные факты и открытия о каком-либо ученом.

5.3. Химия на службе правосудия.

Теория: Просмотр отдельных серий художественного фильма «Следствие ведут знатоки».

Чтение эпизодов из книги о Шерлоке Холмсе.

Практика: «Стартовый уровень» - Перерабатывает текст, выделяет фрагменты, относящиеся к теме.

«Базовый уровень» - Дает объяснение событиям с химической точки зрения.

«Продвинутый уровень» - Доказывает или опровергает, приводя весомые аргументы.

5.4 Химия и прогресс человечества

Теория: Вещества и материалы, используемые в современной лёгкой и тяжёлой промышленности (полимеры, пластмассы, красители, волокна и т.д.).

Практика: «Стартовый уровень» - Определяют понятие полимеры. Знакомятся с видами полимеров.

«Базовый уровень» - Обозначают, какие химические элементы входят в состав полимеров.

«Продвинутый уровень» - Изучают информацию об заводе пластмасс.

5.4. История химии.

Теория: История химии 20-21 вв.

Практика: «Стартовый уровень» - Находят нужную информацию.

«Базовый уровень» - Перерабатывают информацию, оформляют в форме отчета.

«Продвинутый уровень» - Перерабатывают информацию, творчески ее

преподносят.

6. Итоговое занятие.

Тематическое планирование

№ п\п	Название раздела, темы	Всего	Используемое оборудование
1.	Вводное занятие	1	
2.	Раздел 1. Приёмы обращения с веществами и оборудованием	7	
2.1.	Знакомство с лабораторным оборудованием	1	Оборудование «Точкароста»
2.2.	Нагревательные приборы и пользование ими.	1	Оборудование «Точкароста»
2.3.	Взвешивание, фильтрование и перегонка	1	Оборудование «Точкароста»
2.4.	Выпаривание и кристаллизация	1	Оборудование «Точкароста»
2.5.	Основные приемы работы с твердыми, жидкими, газообразными веществами	1	Оборудование «Точкароста»
2.6.	Приготовление растворов в химической лаборатории и в быту	1	Оборудование «Точкароста»
2.7.	Занимательные опыты по теме: Приёмы обращения с веществами и оборудованием	1	Оборудование «Точкароста»
3.	Раздел 2. Химия вокруг нас	15	
3.1.	Химия в природе.	1	Оборудование «Точкароста»
3.2.	Самое удивительное на планете вещество вода	2	Оборудование «Точкароста»
3.3.	Занимательные опыты по теме: «Химические реакции вокруг нас».	1	Оборудование «Точкароста»
3.4.	Стирка по-научному	1	Оборудование «Точкароста»
3.5.	Урок чистоты и здоровья	1	Оборудование «Точкароста»
3.6.	Салон красоты	1	Оборудование «Точкароста»
3.7.	Химия в кастрюльке	1	Оборудование «Точкароста»

3.8.	Химия в консервной банке	1	Оборудование «Точкароста»
3.9.	Всегда ли права реклама?	1	Оборудование «Точкароста»
3.10.	Химические секреты дачника	1	Оборудование «Точкароста»
3.11.	Химия в быту	1	Оборудование «Точкароста»
3.12.	Техника безопасности обращения бытовыми химикатами	1	Оборудование «Точкароста»
3.13.	Вам поможет химия	2	Оборудование «Точкароста»
4.	Раздел 3. Химия и твоя будущая профессия	4	Оборудование «Точкароста»
4.1.	Обзор профессий, требующих знания химии	1	Оборудование «Точкароста»

4.2.	Агрономы, овощеводы, цветоводы.	1	Оборудование «Точкароста»
4.3.	Медицинские работники.	1	Оборудование «Точкароста»
4.4.	Кто готовит для нас продукты питания?	1	Оборудование «Точкароста»
5.	Раздел 4. Занимательное в истории химии	7	
5.1.	История химии	1	
5.2.	Галерея великих химиков	1	
5.3.	Химия на службе правосудия	2	Оборудование «Точкароста»
5.4.	Химия и прогресс человечества	1	Оборудование «Точкароста»
5.5.	История химии	1	
6.	Итоговое занятие. Подведение итогов и анализ работы за год.	1	
Итого часов		34	

Календарно-тематическое планирование №	ТЕМА ЗАНЯТИЯ	Кол-во
1.	Правила работы и ТБ при работе в лаборатории. Знакомство с цифровой лабораторией.	1
2.	Изучение технических средств обучения, предметов лабораторного оборудования. Оказание первой помощи, использование противопожарных средств защиты.	1
		1

3.	Практическая работа №1. Использование нагревательных приборов	1
4.	Очистка веществ от примесей.	1
5.	Практическая работа №2. Изготовление простейших фильтров из подручных средств. Разделение неоднородных смесей.	1
6.	Выпаривание и кристаллизация.	1
7.	Практическая работа №3. Выделение растворённых веществ методом выпаривания и кристаллизации на примере раствора поваренной соли.	1
8.	Основные приемы работы с твердыми, жидкими, газообразными веществами	1
9.	Практическая работа №4. Опыты, иллюстрирующие основные приёмы работы с твердыми, жидкими и газообразными веществами.	1
10.	Приготовление растворов в химической лаборатории и в быту	1
11.	Приготовление растворов в химической лаборатории и в быту	1
12.	Занимательные опыты по теме: Приёмы обращения с	1

	веществами и оборудованием	
13.	Занимательные опыты по теме: Приёмы обращения с веществами и оборудованием Выращивание кристаллов хлорида натрия, сахара (дома)	1
14.	Химия в природе.	1
15.	Природные явления, сопровождающиеся химическими процессами.	1
16.	Самое удивительное на планете вещество-вода Физические свойства воды.	1
17.	Химические свойства воды.	1
18.	Биологические свойства воды.	1
19.	Практическая работа №5. Обычные и необычные свойства воды.	1
20.	Занимательные опыты по теме: «Химические реакции вокруг нас».	1
21.	Занимательные опыты по теме: «Химические реакции вокруг нас».	1
22.	Стирка по-научному. Разновидности моющих средств, правила их использования.	1
23.	Воздействие моющих средств на организм человека и окружающую среду.	1

24.	Урок чистоты и здоровья. Средства ухода за волосами, выбор шампуней в зависимости от типа волос. Что такое химическая завивка? Что происходит с волосами при окраске? Как сохранить свои волосы красивыми и здоровыми?	1
25.	Урок чистоты и здоровья. Состав и свойства современных средств гигиены. Зубные пасты, дезодоранты, мыло и т. д.	
26.	Салон красоты. Состав и свойства некоторых препаратов гигиенической, лечебной и декоративной косметики, их грамотное использование.	
27.	Салон красоты. Декоративная косметика. Состав и свойства губной помады, теней, туши, лосьонов, кремов.	1
28.	Химия в кастрюльке. Процессы, происходящие при варке, тушении и жарении пищи.	1
29.	Химия в кастрюльке. Как сделать еду не только вкусной, но и полезной?	1
30.	Химия в консервной банке. Хранение и переработка продуктов. Химические процессы, происходящие при хранении и переработке сельскохозяйственного сырья.	1
31.	Химия в консервной банке. Консерванты, их роль.	1
32.	Всегда ли права реклама? Связь информации, содержащейся в рекламных текстах с содержанием курса химии.	1
33.	Жевательная резинка. Зубные пасты. Шампуни. Стиральные порошки. Корма для животных.	1
34.	Химические секреты дачника.	1